

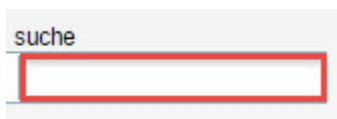
Info

Willkommen im Wiki der Pedrett IT+Web AG.

Bitte lesen Sie sich bei erstmaliger Verwendung unseres Wikis folgende Hinweise kurz durch.

Suche nutzen

Nutzen Sie die Suche. Sie finden diese auf der linken Seite.



Über- / Unterkapitel beachten

Bitte beachten Sie auch die jeweiligen Überkapitel (!). Auch diese sind „anklickbar“ und können wichtige Informationen zu den untergeordneten Einträgen enthalten.



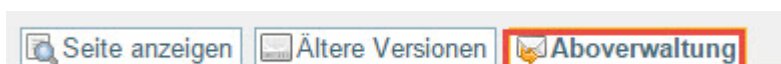
Aktualisierungsdatum beachten

Beachten Sie bei datumsabhängigen Informationen das Aktualisierungsdatum des Eintrages. Sie finden diese Angabe am linken, unteren Bildschirmrand.

info.bt · Zuletzt geändert: 2014/12/08 10:28 von pitw

Über Änderungen informiert bleiben

Abonnieren Sie für Sie interessante Themen mit der **Aboverwaltung**. Sie finden den entsprechenden Eintrag am oberen Bildschirmrand.



- [Checklisten](#)
 - [Checkliste Backup](#)


- Checkliste Webseite
- Computer
 - Anschlüsse
 - Übersicht Computeranschlüsse
 - Backup
 - Die 3-2-1 Backup-Regel
 - Was muss gesichert werden?
 - Einfaches Backup mit MOUNT10
 - Benutzerprofil
 - Migration Benutzerprofil
 - Reparatur Windows Benutzerprofil
 - Bluescreens (BSOD)
 - Igdpm64.sys / igdpm32.sys beheben
 - Booten
 - Im abgesicherten Modus starten
 - In Recovery Partition booten
 - Datenrettung
 - Beschädigte CD / DVD lesen
 - Beschädigte Word Dokumente reparieren
 - Formatierte Festplatten oder Datenträger
 - Gelöschte Dateien oder Verzeichnisse
 - Gelöschte Fotos auf einer Speicherkarte
 - Eingabe
 - Dienste öffnen
 - CMD / Eingabeaufforderung öffnen
 - Unicode Zeichen
 - E-Mail
 - E-Mail einrichten
 - E-Mail überprüfen
 - Mail an mehrere Empfänger senden
 - SPF Record
 - Unterschied POP3 / IMAP
 - hp
 - HP / HPE Geräte richtig warten
 - Internet
 - Meldung DNS_PROBE_FINISHED_NO_INTERNET
 - Google Public DNS einrichten
 - VPN einrichten
 - Webseite kann nicht aufgerufen werden
 - Probleme mit einer bestimmten Webseite
 - Peripherie
 - USB-Festplatte funktioniert nicht mehr
 - Problembhebung
 - Cryptowall 3.0 entfernen
 - Documents.library-ms kann nicht länger ausgeführt werden
 - Einige Einstellungen werden von Ihrer Organisation verwaltet
 - Fehler 10016: Quelle DistributedCOM
 - Hardwarereset
 - Icon einer Verknüpfung wird nicht angezeigt
 - Computer ist langsam
 - Maus und Tastatur funktionieren nicht per USB

- Auf Datei zugreifender Prozess finden
- Ransomware entfernen
- Rogueware entfernen
- Systemdienste reparieren
- Nicht löschbare Datei
- Virus entfernen
- Windows Update deinstallieren
- Windows 10 Update schlägt fehl
- Software
 - Adobe PDF
 - PDF Suisse ID Unterschrift automatisch prüfen
 - Kaspersky
 - Kaspersky Internet Security aktivieren
 - Kaspersky Small Office Security verlängern
 - Onedrive
 - Dateien wiederherstellen aus Onedrive
 - Outlook
 - Abgesicherter Modus Outlook
 - Outlook "stürzt" ab
 - Vectorworks
 - Vectorworks funktioniert nicht mehr
 - Adobe Indesign
 - Bloatware entfernen
 - Fehler 1068: Der Abhängigkeitsdienst oder die Abhängigkeitsgruppe konnte nicht gestartet werden
 - ISO Image von DVD / CD erstellen
 - Windows von USB-Gerät installieren
- Windows 10
 - Empfohlene Sicherheits- und Kompatibilitätseinstellungen deaktivieren
 - Standardprogramme ändern
- Drucker
 - Problembehandlung
 - Drucker wird verwendet oder ist fehlgeschlagen
 - Druckerwarteschlange löschen
- info
 - Suche nutzen
 - Kontakt
 - Neuen Benutzer anmelden
 - Nutzungsbedingungen
- MAC / Apple
 - MAC Netzlaufwerk einrichten auf Windowsserver
 - VPN einrichten auf OS X Yosemite
- MySQL Server
 - My SQL Dump in CSV konvertieren
- Netzwerk
 - DNS
 - DNS Cache löschen
 - DNS Check
 - Problembehandlung Netzwerk
 - Portkonflikte finden
 - Routing

- Gateway
- Route
- **Regex**
 - Emailadressen
 - EmEditor
 - IPV4
- **SQL-Server**
 - Alle SQL Datenbanken anzeigen
 - SQL-Dienst manuell starten
 - SQL Server auf Server Core patchen
 - Alle SQL Server finden
- **Telefonie**
 - Polycom / Poly / HP
- **Tools**
 - Alltron - PROFFIX Importer
 - Artikel Spracheditor für PROFFIX
 - E-Banking Splitter für PROFFIX
- **Webentwicklung**
 - Composer
 - Composer auf Plesk mit PHP 7
- **IP-Telefone**



Dieses Dokument stammt aus dem Wiki der Pedrett IT+Web AG.
Unter Berücksichtigung der [Nutzungsbedingungen](#) ist eine Weiterverbreitung des Inhalts erlaubt, solange die [Pedrett IT+Web AG](#) als Autor genannt wird.



[Zum Eintrag](#)