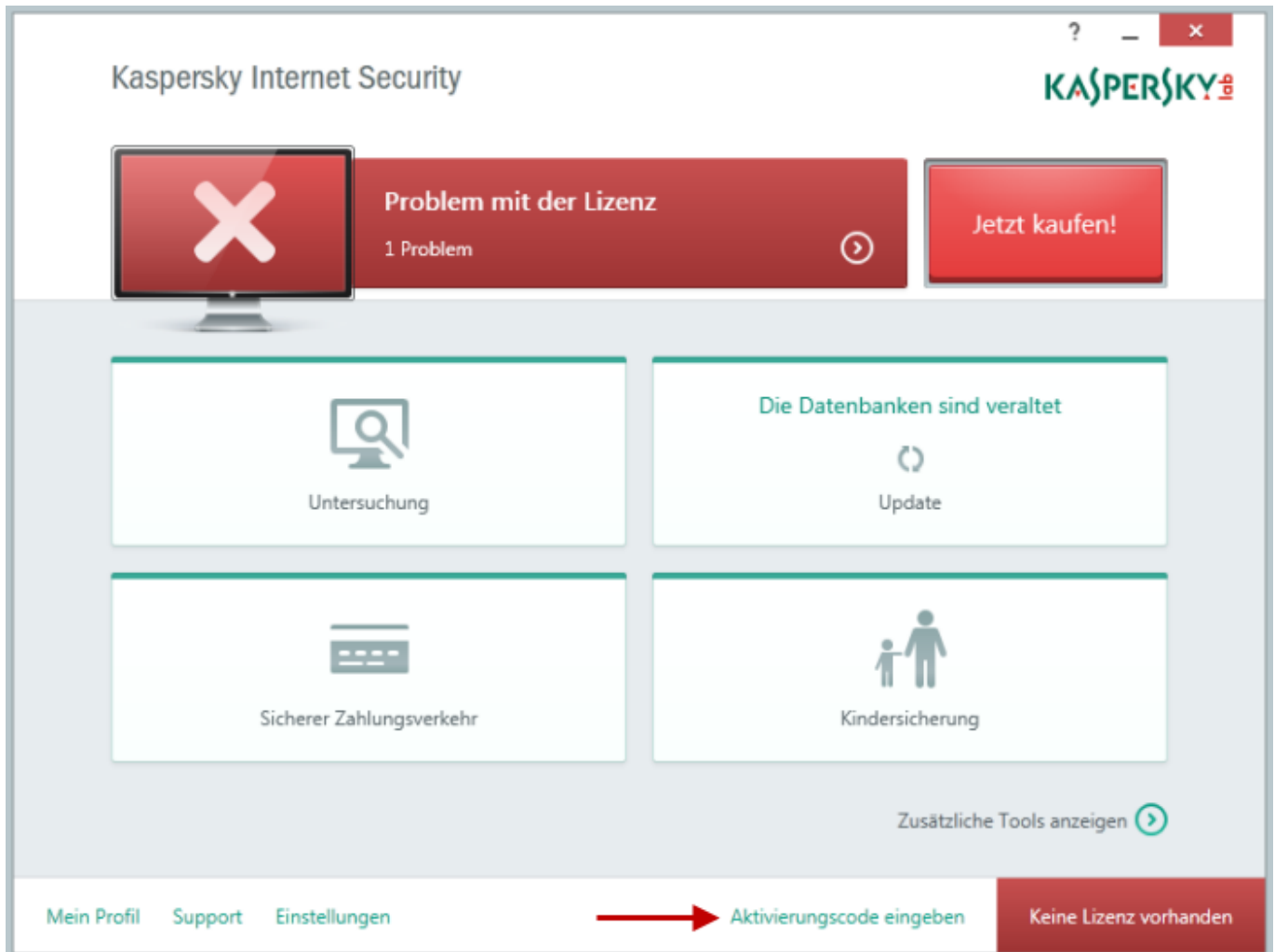


Kaspersky Internet Security aktivieren

1. Öffnen Sie Kaspersky Internet Security 2015.
2. Klicken Sie rechts unten im Fenster auf den Link **Aktivierungscode eingeben**.



Geben Sie im Fenster **Aktivierung** den **Aktivierungscode** ein und klicken Sie anschliessend auf aktivieren.

Kaspersky Internet Security
Aktivierung

Aktivierungscode eingeben

Format des Aktivierungscodes: XXXXX-XXXXX-XXXXX-XXXXX.

[Wo kann ich einen Aktivierungscode erhalten?](#)

1 - - -


Sie können den ganzen Aktivierungscode kopieren und ins erste Eingabefeld einfügen, um den Code nicht eintippen zu müssen.

2


Kein Aktivierungscode vorhanden? [Testversion des Programms aktivieren](#)

Wenn Sie keinen Aktivierungscode besitzen, können Sie ihn im Online-Shop von Kaspersky Lab kaufen.
[Aktivierungscode kaufen](#)


Mein Profil Support Einstellungen Aktivierungscode eingeben Keine Lizenz vorhanden

 Sollten Sie Ihre Version von Kaspersky bei der [Pedrett IT+Web AG](#) gekauft haben, finden Sie den Aktivierungscode auf Ihrer Rechnung

Klicken Sie auf Aktivieren.



Dieses Dokument stammt aus dem Wiki der Pedrett IT+Web AG. Unter Berücksichtigung der [Nutzungsbedingungen](#) ist eine Weiterverbreitung des Inhalts erlaubt, solange die [Pedrett IT+Web AG](#) als Autor genannt wird.



[Zum Eintrag](#)