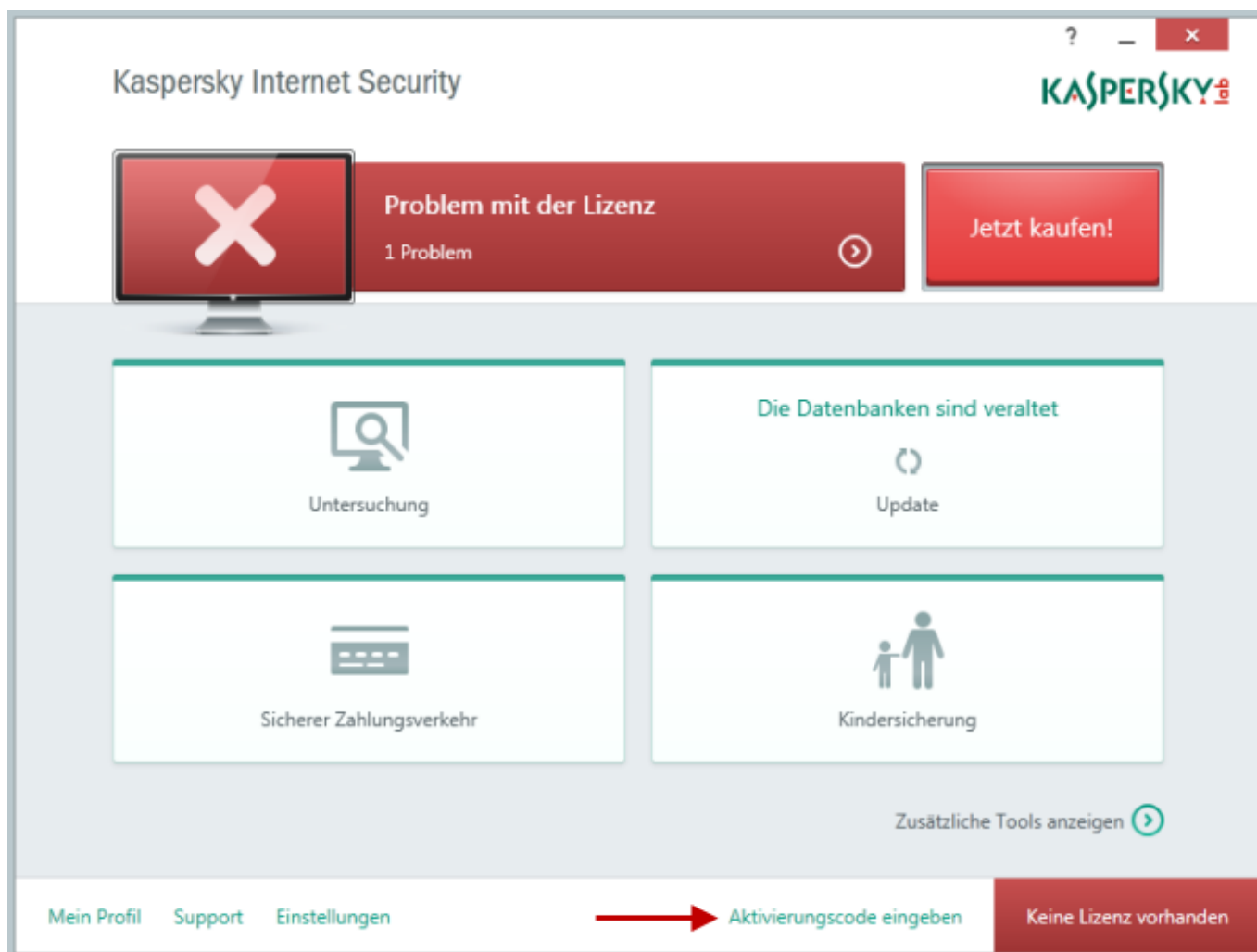
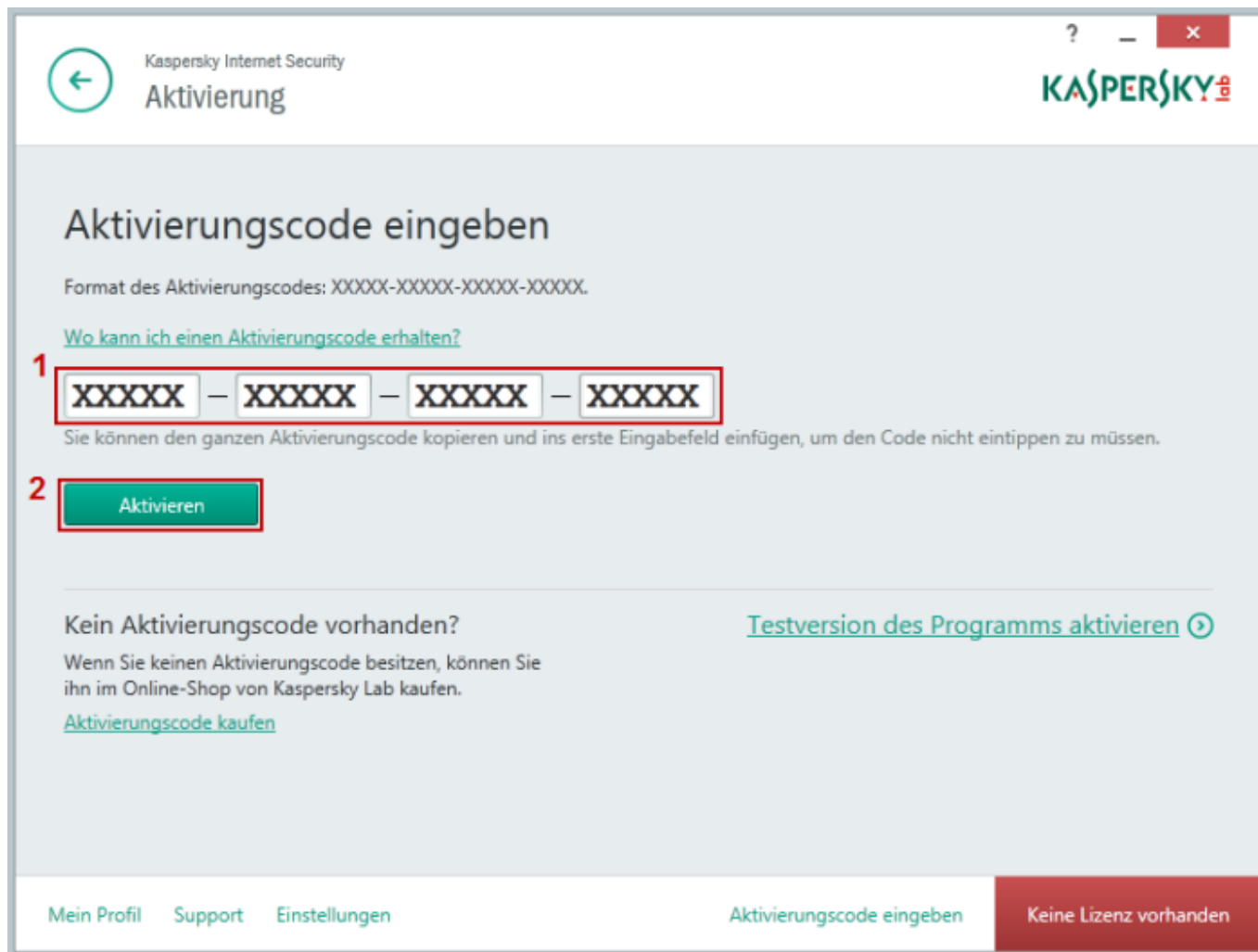



# Kaspersky Internet Security aktivieren

1. Öffnen Sie Kaspersky Internet Security 2015.
2. Klicken Sie rechts unten im Fenster auf den Link **Aktivierungscode eingeben**.



Geben Sie im Fenster Aktivierung den Aktivierungscode ein und klicken Sie anschliessend auf aktivieren.

 Kaspersky Internet Security  
Aktivierung



## Aktivierungscode eingeben

Format des Aktivierungscodes: XXXXX-XXXXX-XXXXX-XXXXX.


[Wo kann ich einen Aktivierungscode erhalten?](#)

1  –  –  –

Sie können den ganzen Aktivierungscode kopieren und ins erste Eingabefeld einfügen, um den Code nicht eintippen zu müssen.

2

---

Kein Aktivierungscode vorhanden? [Testversion des Programms aktivieren](#) 

Wenn Sie keinen Aktivierungscode besitzen, können Sie ihn im Online-Shop von Kaspersky Lab kaufen.  
[Aktivierungscode kaufen](#)

[Mein Profil](#) [Support](#) [Einstellungen](#) [Aktivierungscode eingeben](#) [Keine Lizenz vorhanden](#)



Sollten Sie Ihre Version von Kaspersky bei der [Pedrett IT+Web AG](#) gekauft haben, finden Sie den Aktivierungscode auf Ihrer Rechnung

Klicken Sie auf Aktivieren.

**Pedrett** AG  
IT+Web

Dieses Dokument stammt aus dem Wiki der Pedrett IT+Web AG.  
Unter Berücksichtigung der [Nutzungsbedingungen](#) ist eine Weiterverbreitung des Inhalts erlaubt, solange die [Pedrett IT+Web AG](#) als Autor genannt wird.



[Zum Eintrag](#)