

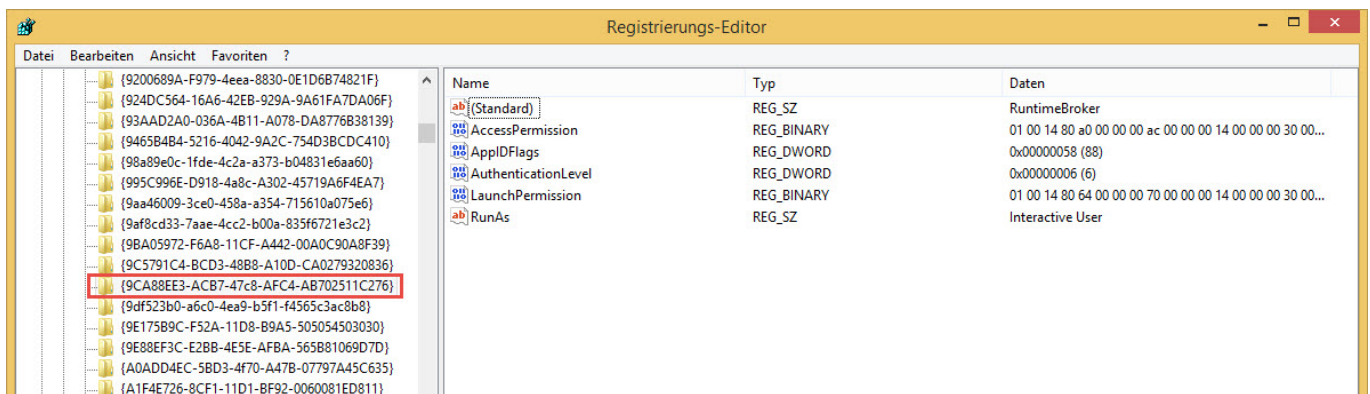
# Fehler 10016: Quelle DistributedCOM

## Fehlermeldung

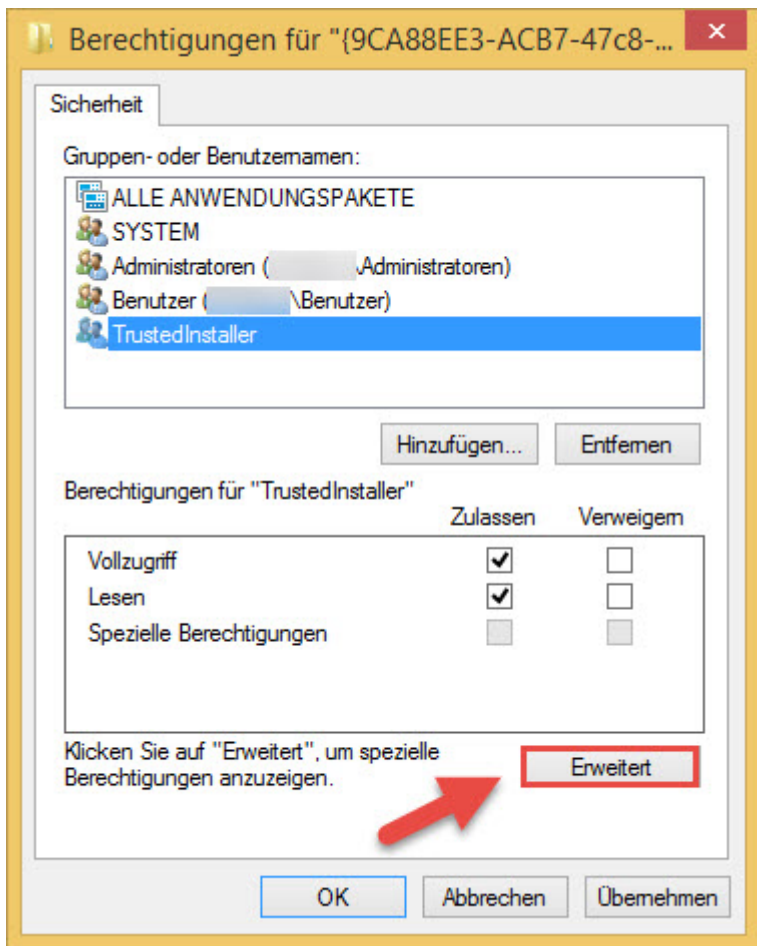
Durch die Berechtigungseinstellungen für „Anwendungsspezifisch“ wird dem Benutzer „NT-AUTORITÄT\SYSTEM“ (SID: S-1-5-18) unter der Adresse „LocalHost (unter Verwendung von LRPC)“ keine Berechtigung vom Typ „Lokal Aktivierung“ für die COM-Serveranwendung mit der CLSID {D63B10C5-BB46-4990-A94F-E40B9D520160} und der APPID {9CA88EE3-ACB7-47C8-AFC4-AB702511C276} im Anwendungscontainer „Nicht verfügbar“ (SID: Nicht verfügbar) gewährt. Die Sicherheitsberechtigung kann mit dem Verwaltungstool für Komponentendienste geändert werden.

## Lösung

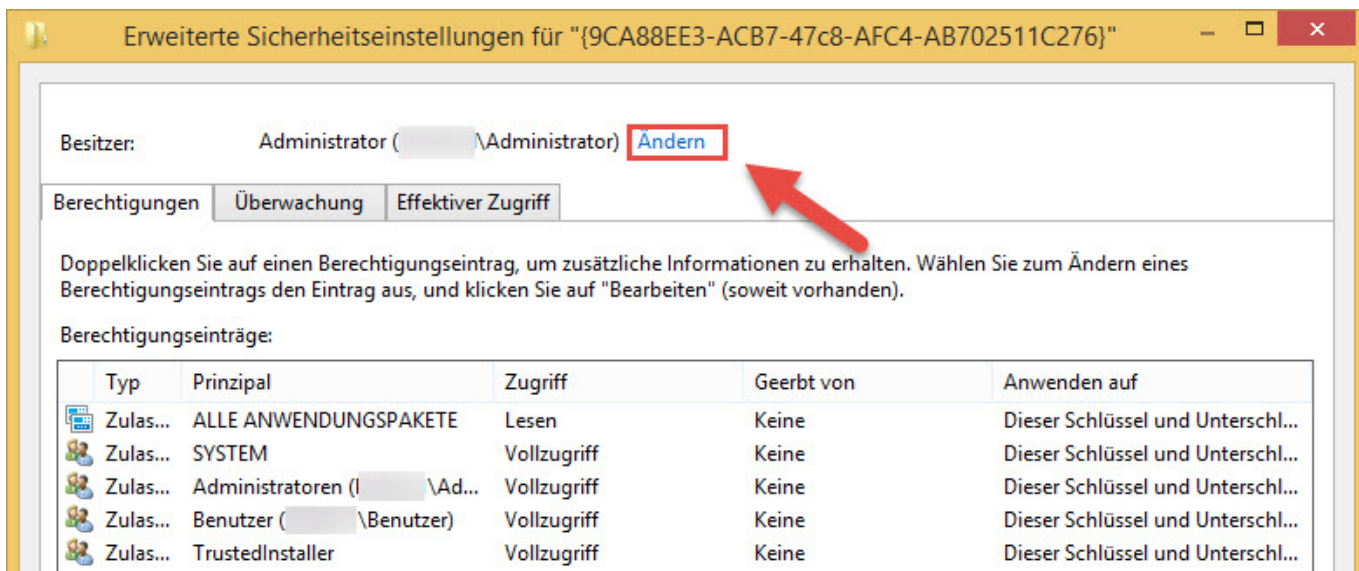
1. Registrierungsdatenbank öffnen (**regedit.exe**)
2. Den in der Fehlermeldung erwähnten Schlüssel mit der **Taste F3** suchen (z.B: 9CA88EE3-ACB7-47C8-AFC4-AB702511C276)



Öffnen Sie anschliessend per Rechtsklick auf den entsprechenden Ordner in der linken Spalte das Fenster **Berechtigungen**. Klicken Sie auf die Schaltfläche **Erweitert**.



Im folgenden Fenster klicken Sie auf den blau unterlegten Text **Ändern** und ändern Sie den Besitzer von TrustedInstaller zum **lokalen Administratorenaccount**.



Wechseln Sie ein Fenster zurück und erteilen Sie sowohl dem Benutzer **System** wie auch **sich selbst** (Lokaler Administrator) Vollzugriff auf den entsprechenden Ordner.



Dieses Dokument stammt aus dem Wiki der Pedrett IT+Web AG.  
Unter Berücksichtigung der [Nutzungsbedingungen](#) ist eine Weiterverbreitung des Inhalts erlaubt, solange die [Pedrett IT+Web AG](#) als Autor genannt wird.



[Zum Eintrag](#)