

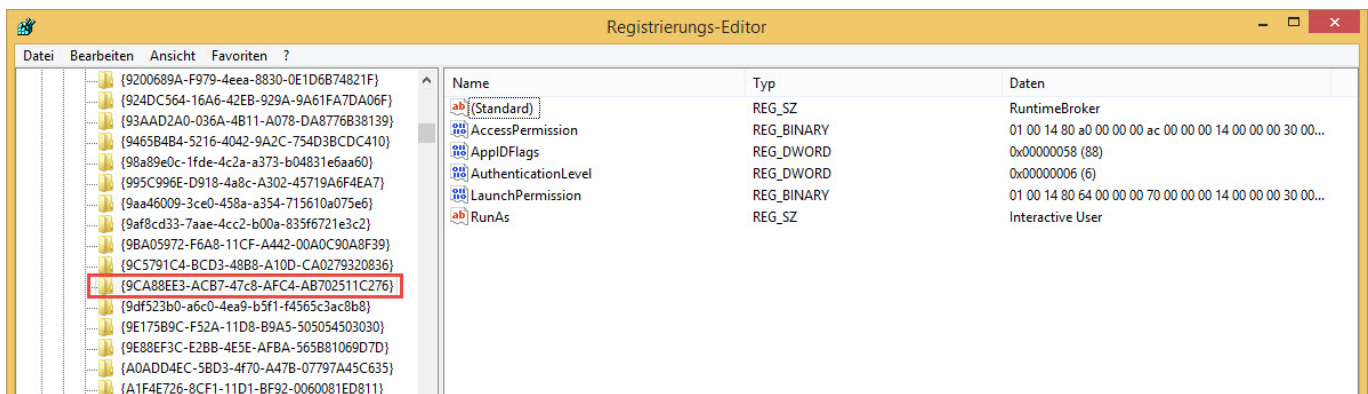
# Fehler 10016: Quelle DistributedCOM

## Fehlermeldung

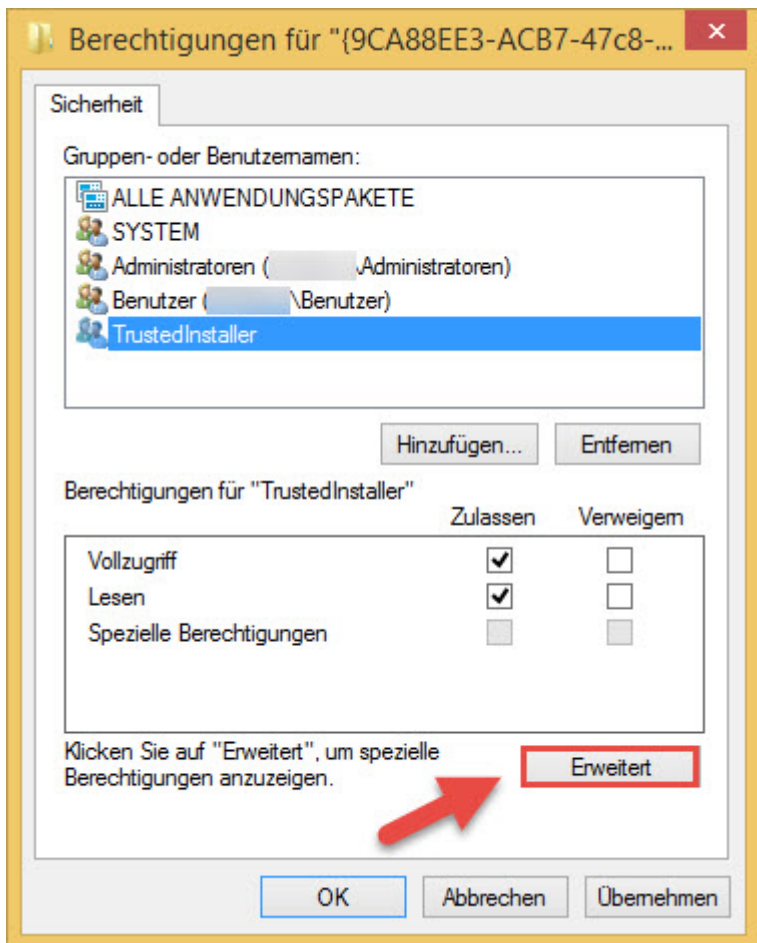
Durch die Berechtigungseinstellungen für „Anwendungsspezifisch“ wird dem Benutzer „NT-AUTORITÄT\SYSTEM“ (SID: S-1-5-18) unter der Adresse „LocalHost (unter Verwendung von LRPC)“ keine Berechtigung vom Typ „Lokal Aktivierung“ für die COM-Serveranwendung mit der CLSID {D63B10C5-BB46-4990-A94F-E40B9D520160} und der APPID {9CA88EE3-ACB7-47C8-AFC4-AB702511C276} im Anwendungscontainer „Nicht verfügbar“ (SID: Nicht verfügbar) gewährt. Die Sicherheitsberechtigung kann mit dem Verwaltungstool für Komponentendienste geändert werden.

## Lösung

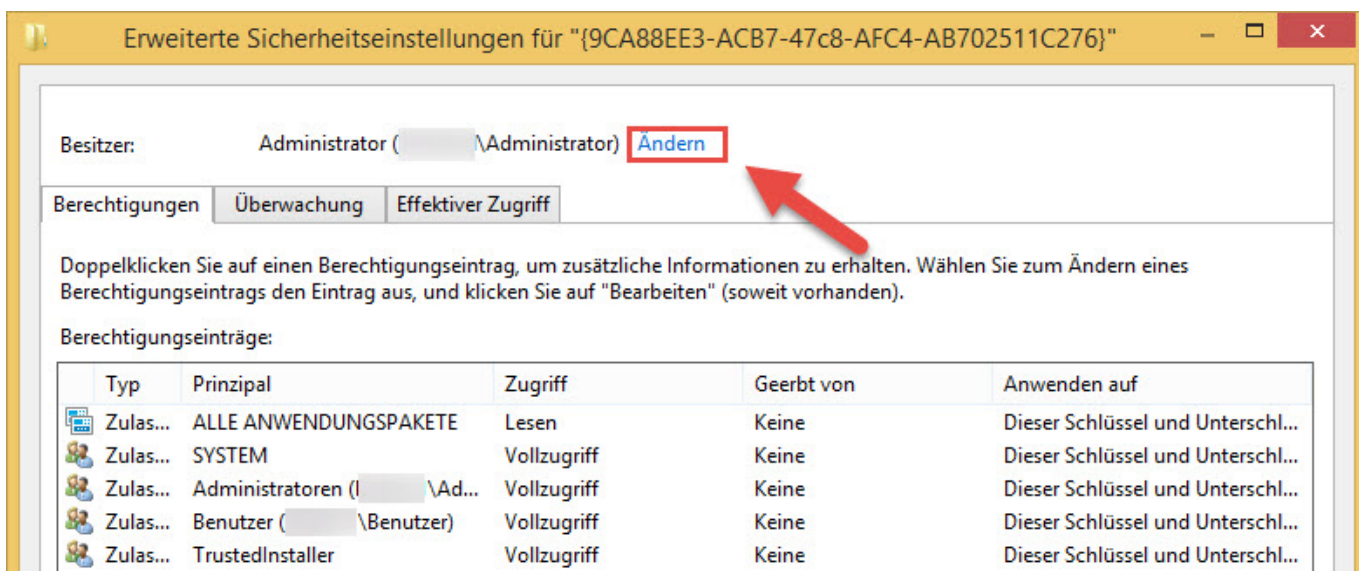
1. Registrierungsdatenbank öffnen (**regedit.exe**)
2. Den in der Fehlermeldung erwähnten Schlüssel mit der **Taste F3** suchen (z.B: 9CA88EE3-ACB7-47C8-AFC4-AB702511C276)



Öffnen Sie anschliessend per Rechtsklick auf den entsprechenden Ordner in der linken Spalte das Fenster **Berechtigungen**. Klicken Sie auf die Schaltfläche **Erweitert**.



Im folgenden Fenster klicken Sie auf den blau unterlegten Text **Ändern** und ändern Sie den Besitzer von TrustedInstaller zum **lokalen Administratorenaccount**.



Wechseln Sie ein Fenster zurück und erteilen Sie sowohl dem Benutzer **System** wie auch **sich selbst** (Lokaler Administrator) Vollzugriff auf den entsprechenden Ordner.

Dadurch erhalten Sie vollen Zugriff auf den problematischen Ordner und können die weiteren Einstellungen vornehmen.



Dieses Dokument stammt aus dem Wiki der Pedrett IT+Web AG.  
Unter Berücksichtigung der [Nutzungsbedingungen](#) ist eine Weiterverbreitung des Inhalts erlaubt, solange die [Pedrett IT+Web AG](#) als Autor genannt wird.



[Zum Eintrag](#)